

Le module Visio conférence de l'ENT

Tutoriel réalisé par Arnaud DETOT, IAN d'Histoire-Géographie de l'académie d'Amiens et référent numérique du Collège Val de Nièvre- Domart en Ponthieu



Qwant Junior

Rechercher

Mes applis

plus

Dictaphone

Faites entendre votre plus belle voix !

Démarrer l'enregistrement

Fil de nouveautés

Filtrer sur

Inactif(s) 18

Hier à 15h40

vous a envoyé un message : (Aucun objet).

Hier à 06h33

vous a envoyé un message : Re: Soucis infos détectés lors du reconfinement.

lundi 2 novembre 2020

vous a envoyé un message : ABSENCE.

lundi 2 novembre 2020

a partagé avec vous le document FICHES SANTE PUBLIQUE FRANCE.pdf dans le dossier Documents partagés.

dimanche 1 novembre 2020

vous a envoyé un message : RENTREE DU 2 NOVEMBRE 2020.

Mes applis



CLG Val de Nièvre



Frise chronologi...



Réserve de re...



Pages



Mur Collaboratif



Cahier multimédia



Exercices et évalu...



Folios



Carte mentale



Demande d'interv...



PIA & Webmail ac...



Espace document...



Casier



Agenda



Administration

Visio-conférence

Rechercher



Actualités



Administration



Agenda



Agenda de l'anim...



Annuaire



Assistance ENT



Bibliothèque



Blog



Cahier multimédia



Carte mentale



Casier



CLG Val de Nièvre



Continuité pédag...



COVID-19



Demande d'interv...



Devoirs faits



esidoc - (val de Ni...



Espace document...



Exercices et évalu...



Extranet collèges



Folios



Forum



Actualités



Administration



Agenda



Agenda de l'anim...



Annuaire



Assistance ENT



Bibliothèque



Blog



Cahier multimédia



Carte mentale



Casier



CLG Val de Nièvre



Continuité pédag...



COVID-19



Demande d'interv...



Devoirs faits



esidoc - (val de Ni...



Espace document...



Exercices et évalu...



Extranet collèves



Folios



Forum



Framindmap (Val ...



Frise chronologiq...



KNE-VAL DE NIEV...



Le livre scolaire



LyText



Madmagz



Mes données



Messagerie



Moodle académiq...



Mur Collaboratif



Onisep services



Pad



Pages



PIA & Webmail ac...



PIX



Poste-fichiers



REP DOULLENS B...



Restauration - Es...



Réservation de re...



Statistiques




Téléservices acad...



Visio-conférence



Wiki



Visio-conférence

Créer une salle

Salle de M.Detot

Établissement : CLG-DU VAL DE NIEVRE-DOMART-EN-PONTHIEU

Inviter des participants

<https://college.entsonme.fr/webconference/rooms/...>

Rejoindre la salle Fermer la salle

Copier le lien

 **Salle de M.Detot** ⋮

CLG-DU VAL DE NIEVRE-DOMART-EN-PONTHIEU

Salle de M.Detot

Établissement : CLG-DU VAL DE NIEVRE-DOMART-EN-PONTHIEU

1. Donner un nom à sa salle

Créer une salle

Établissement

CLG-DU VAL DE NIEVRE-DOMART-EN-PONTHIEU

Nom de la salle

Créer

2. Cliquer sur Créer



Salle de M.Detot

CLG-DU VAL DE NIEVRE-DOMART-EN-PONTHIEU

Copier le lien

Rejoindre la salle

Fermer la salle

Créer une salle

Lien à envoyer aux participants en le copiant et en l'envoyant par mail, dans Pronote ou l'ENT

Salle de M.Detot
Établissement : CLG-DU VAL DE NIEVRE-DOMART-EN-PONTHIEU
Inviter des participants
<https://college.entsonne.fr/webconference/rooms/...>

Rejoindre la salle Fermer la salle

Copier le lien

Salle de M.Detot
CLG-DU VAL DE NIEVRE-DOMART-EN-PONTHIEU

1. Sélectionner la salle si il y en a plusieurs

2. Cliquer sur rejoindre la salle pour accéder à la classe virtuelle.

MESSAGES

< Discussion publique

Discussion publique

UTILISATEURS (2)

De DETOT ARNAUD (Vous)



De DETOT ARNAUD

Bienvenue dans la classe virtuelle
Cet outil de webconférence est destiné aux usages pédagogiques
Son utilisation s'effectue dans le respect de la Charte d'utilisation du service "ENT Hauts-de-France"
Pour une écoute de confort, pensez à utiliser un casque avec micro associé plutôt que le micro interne de l'ordinateur

Bonne conférence

Salle de M.Detot

Voulez-vous rejoindre l'audio ?

Microphone Écoute seule

Tableau blanc

Choisir Microphone pour avoir le micro et la casque

MESSAGES

Discussion publique

UTILISATEURS (1)

De DETOT ARNAUD (Vous)

Bienvenue dans la classe virtuelle
Cet outil de webconférence est destiné aux usages pédagogiques
Son utilisation s'effectue dans le respect de la Charte d'utilisation du service "ESNT Hauts-de-France"
Pour une écoute de confort, pensez à utiliser un casque avec micro associé plutôt que le micro interne de l'ordinateur
Bonne conférence

Envoyer un message à Discussion

Cliquer ici pour ouvrir et fermer le tchat

Liste des participants

Cliquer sur + pour réaliser les actions ci-dessous:

- Débuter un sondage
- Charger une présentation
- Partager une vidéo externe

Salle de M.Detot

Plein écran

Ouvrir les paramètres

À propos

Aide

Raccourcis clavier

Mettre fin à la réunion

Déconnexion

Tableau blanc

Diapositive 2

100%

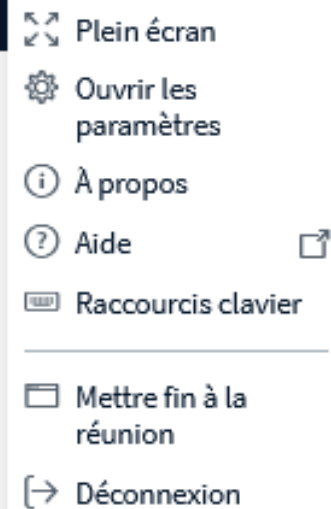






Cliquer sur les 3 points pour accéder aux paramètres ou mettre fin à la session.



Outils tableau blanc, marqueur et autres

Outils de communication pour les profs Micro, son, partage vidéo, partage d'écran.

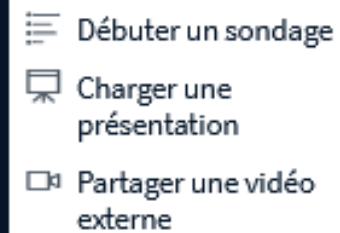



Tableau blanc

Cliquer sur les 3 points pour accéder aux paramètres ou mettre fin à la session.

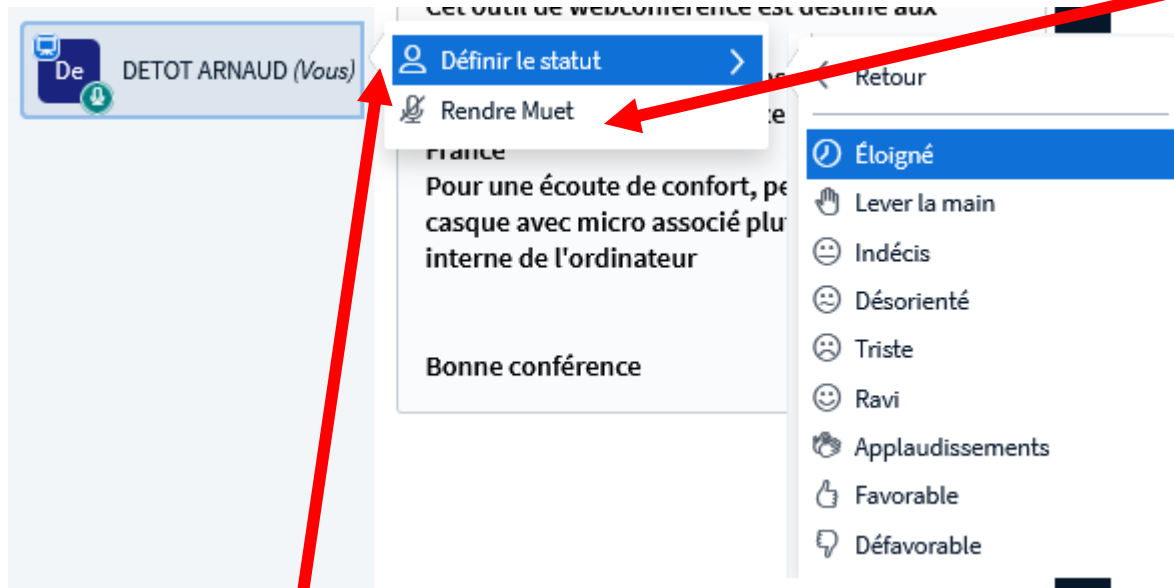
- 
-  Plein écran
 -  Ouvrir les paramètres
 -  À propos
 -  Aide 
 -  Raccourcis clavier

 -  Mettre fin à la réunion
 -  Déconnexion

Cliquer sur + pour réaliser les actions ci-dessous:

- 
-  Débuter un sondage
 -  Charger une présentation
 -  Partager une vidéo externe





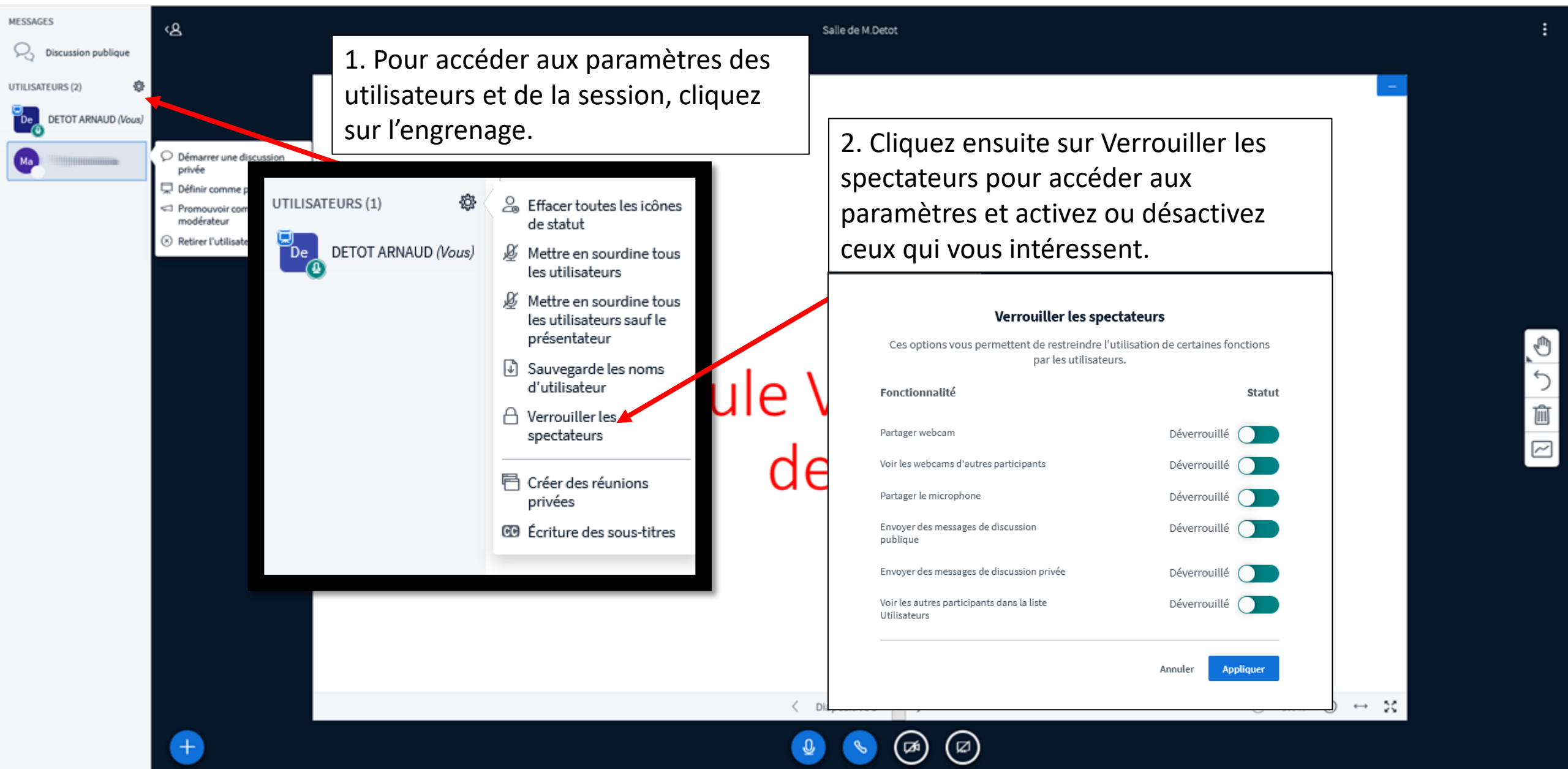
Pour l'administrateur, il permet aussi de rendre muet une personne si besoin.

Cliquer sur votre nom vous permet de définir un statut et de demander la parole.

- Démarrer une discussion privée
- Définir comme présentateur
- Promouvoir comme modérateur
- Retirer l'utilisateur

Le module Visio conférence de l'ENT





1. Pour accéder aux paramètres des utilisateurs et de la session, cliquez sur l'engrenage.

2. Cliquez ensuite sur Verrouiller les spectateurs pour accéder aux paramètres et activez ou désactivez ceux qui vous intéressent.

UTILISATEURS (1)

- De DETOT ARNAUD (Vous)
- Effacer toutes les icônes de statut
- Mettre en sourdine tous les utilisateurs
- Mettre en sourdine tous les utilisateurs sauf le présentateur
- Sauvegarde les noms d'utilisateur
- Verrouiller les spectateurs
- Créer des réunions privées
- Écriture des sous-titres

Verrouiller les spectateurs

Ces options vous permettent de restreindre l'utilisation de certaines fonctions par les utilisateurs.

Fonctionnalité	Statut
Partager webcam	Déverrouillé <input checked="" type="checkbox"/>
Voir les webcams d'autres participants	Déverrouillé <input checked="" type="checkbox"/>
Partager le microphone	Déverrouillé <input checked="" type="checkbox"/>
Envoyer des messages de discussion publique	Déverrouillé <input checked="" type="checkbox"/>
Envoyer des messages de discussion privée	Déverrouillé <input checked="" type="checkbox"/>
Voir les autres participants dans la liste Utilisateurs	Déverrouillé <input checked="" type="checkbox"/>

Annuler **Appliquer**