


Déploiement des ressources numériques par le GAR

Accompagnement des référents d'affectation

ENT Hauts-de-France
neo



Module
d'affectation du
GAR



Médiacentre




**ACADÉMIE
D'AMIENS**

*Liberté
Égalité
Fraternité*

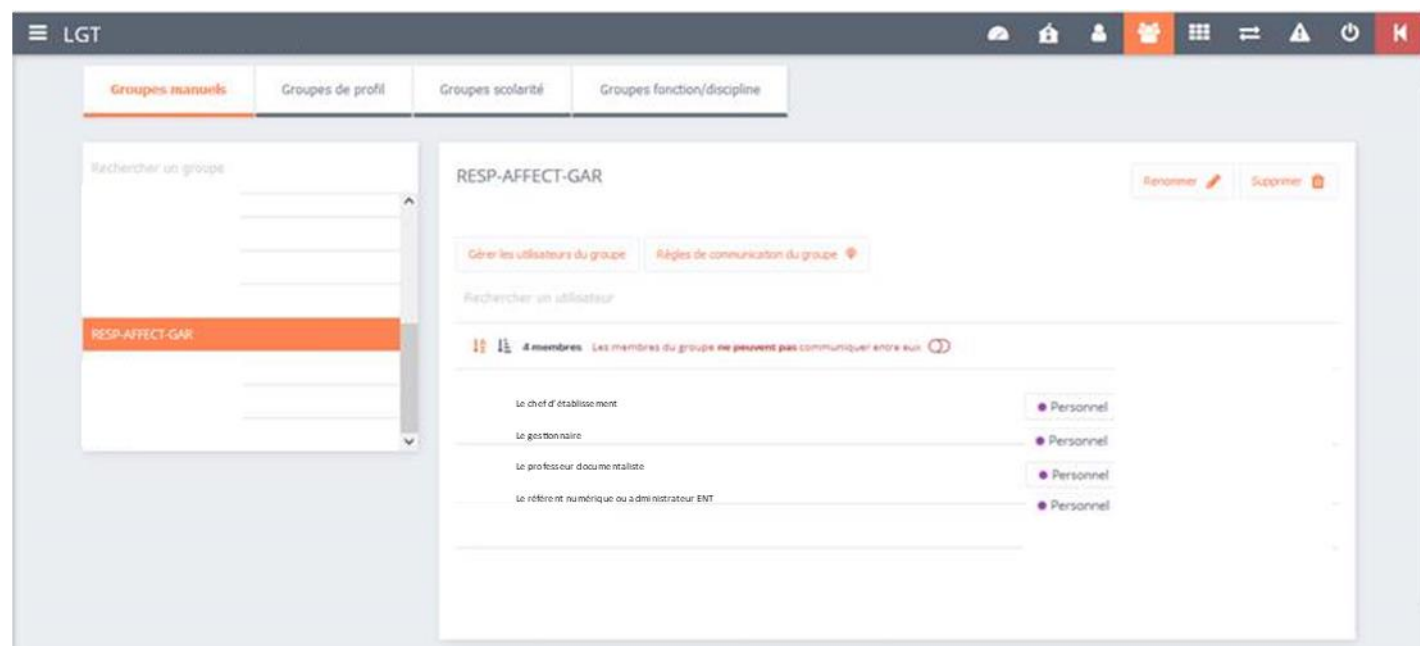
ce.dane@amiens.fr

 [D@neAmiens](https://twitter.com/D@neAmiens)

Affecter un ou des référents d'affectation

1^{ère}
étape

Le chef d'établissement est référent d'affectation des ressources numériques pour son établissement. Il affecte le ou les référents d'affectation dans le groupe « RESP_AFFECT_GAR » présent dans les groupes manuels de la console d'administration de l'ENT.



Une nouvelle application dans le damier des applications de l'ENT



2nde
étape

Le référent d'affectation désigné a désormais la console d'affectation dans ses applications de l'ENT.

Son accès sera autorisé lors de la prochaine mise à jour des bases de l'ENT (sous 24 à 48h).

GAR
LE GESTIONNAIRE
D'ACCÈS
AUX RESSOURCES
NUMÉRIQUES

GESTION DES EXEMPLAIRES NUMÉRIQUES

Choisir l'établissement et la méthode d'attribution des exemplaires numériques des ressources :

Comment affecter une ressource ?

S'assurer que les groupes soient bien importés (divisions et groupes peuplés).

S'assurer que les licences pour la ressource soient disponibles.

Il est possible d'affecter une ressource à plusieurs profils (population) → « entrer par ressource ».

Il est possible d'affecter à une population plusieurs ressources à la fois → « entrer par population ».

GAR LE GESTIONNAIRE
D'ACCÈS
AUX RESSOURCES
NUMÉRIQUES

GESTION DES EXEMPLAIRES NUMÉRIQUES

Entrer par ressource

Entrer par population

Ordre d'affectation des ressources

1^{ère}
étape

Affecter les ressources « mère de familles » à tous les utilisateurs.

Une "**famille**" de ressources regroupe une collection de ressources d'un même éditeur. Chaque famille est reliée à une ressource « **Mère de famille** ».

Les ressources d'une même famille partagent la même organisation et les mêmes services. C'est la "**mère de famille**" qui fédère ces services.

The screenshot displays the 'LE GESTIONNAIRE D'ACCÈS AUX RESSOURCES NUMÉRIQUES' (GAR) interface. The page title is 'GESTION DES EXEMPLAIRES NUMÉRIQUES'. The breadcrumb trail shows 'Accueil > Choix de la ressource'. A search filter is set to 'Commence par mere de famille'. A notification bar indicates 'Votre sélection affiche : 8 résultat(s)'. Three search results are visible, each with a 'Mère de famille' label:

- Bibliothèque manuels numérique Lib Manuels (mère de famille)**
Identifiant : ark:/40015/library_lib-manuels
Editeur : EDULIB
- Educadhoc_CAR (mère de famille)**
Identifiant : ark:/12313/MERE_Educadhoc_GAR
Editeur : HACHETTE EDUCATION
- Édugéo - Offre Éduthèque de l'IGN (mère de famille)**
Identifiant : ark:/79004/3dvg3080695

Les ressources institutionnelles


2^{de}
étape

Affecter les banques de ressources numériques éducatives et PIX (ressources institutionnelles et gratuites).

Pour les trouver, il vous faudra faire la recherche avec le terme « BRNE ».

Les banques de ressources numériques évoluent et certaines nécessitent désormais un abonnement.

Pour PIX, seule la plateforme d'entraînement est présente dans le médiacentre.

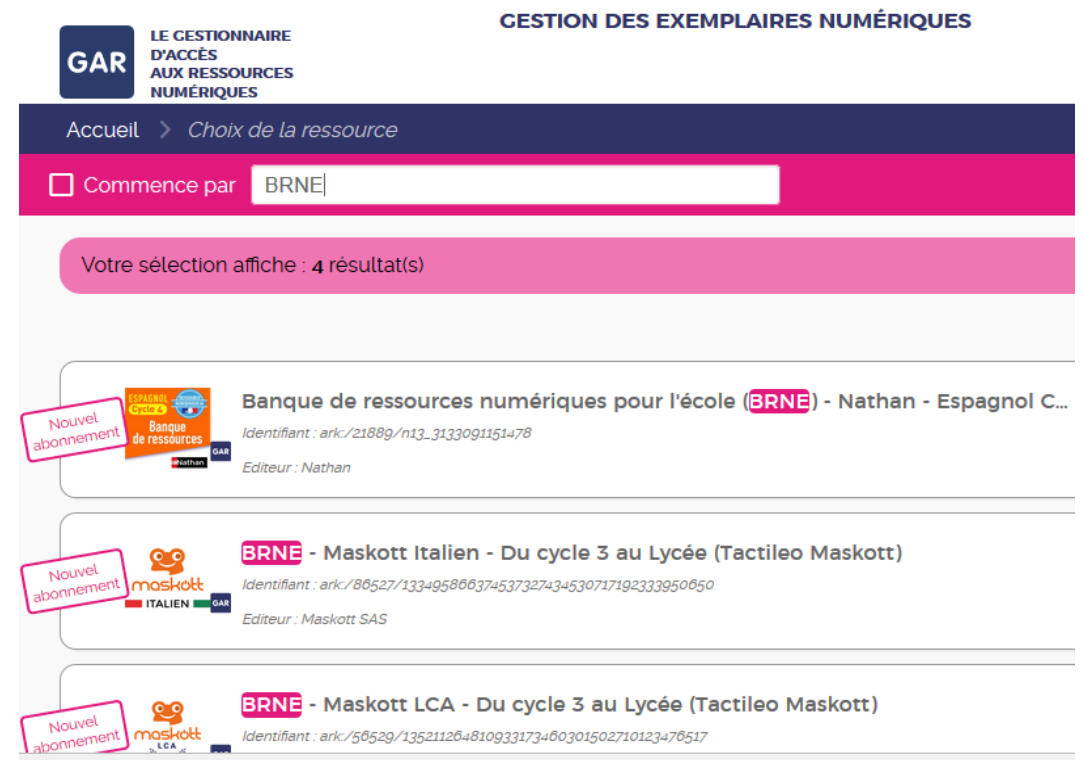


Nouvel abonnement

pix

Identifiant : ark:/48224/aH6g6gc2

Editeur : GIP **PIX**



GAR LE GESTIONNAIRE D'ACCÈS AUX RESSOURCES NUMÉRIQUES

GESTION DES EXEMPLAIRES NUMÉRIQUES

Accueil > Choix de la ressource

Commence par BRNE

Votre sélection affiche : 4 résultat(s)

- Nouvel abonnement** Banque de ressources numériques pour l'école (**BRNE**) - Nathan - Espagnol C...
Identifiant : ark:/21889/n13_3133091151478
Editeur : Nathan
- Nouvel abonnement** **BRNE** - Maskott Italien - Du cycle 3 au Lycée (Tactileo Maskott)
Identifiant : ark:/86527/133495866374537327434530717192333950650
Editeur : Maskott SAS
- Nouvel abonnement** **BRNE** - Maskott LCA - Du cycle 3 au Lycée (Tactileo Maskott)
Identifiant : ark:/56529/135211264810933173460301502710123476517

Les ressources institutionnelles

3^{ème}
étape

PIX (ressource institutionnelles et gratuite).



Ajouter la ressource Pix dans le Médiacentre

L'élève peut maintenant créer son compte depuis le Médiacentre et le relier à son établissement

<http://dane.ac-amiens.fr/087-demarrer-la-rentree-avec-pix.html#inscrire> et associer les nouveaux élèves de l'établissement

Les ressources de l'établissement scolaire





Exemple des manuels numériques

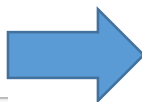
GAR LE GESTIONNAIRE D'ACCÈS AUX RESSOURCES NUMÉRIQUES
GESTION DES EXEMPLAIRES NUMÉRIQUES
0800009A - LG-LOUIS THULLIER-AMIENS
Bienvenue... FRANCOIS

Accueil > Choix de la ressource

Commence par Rechercher 0 Filtre(s) actifs

02 résultats

| | Sélectionnés | Disponibles | Restants | Suggérés | Attribués | Total |
|---|--------------|-------------|----------|----------|-----------|-------|
|  Banque de ressources SES 1ère - Ed. 2019 Identifiant: ank/12320/H83r1201704291 Editeur: HACHETTE EDUCATION | 0 | 1 | 1 | 0 | 1 | 2 |
|  Barbazo Mathématiques Spécialité terminales - Manuel numérique professeur premium - Ed. 2020 Identifiant: ank/12320/H83r1201820071 Editeur: HACHETTE EDUCATION | 0 | 1 | 1 | 0 | 0 | 1 |
|  Barbazo Mathématiques Spécialité terminales - Plateforme d'entraînement - Ed. 2020 Identifiant: ank/12320/H83r1201820170 Editeur: HACHETTE EDUCATION | 0 | 352 | 352 | 0 | 0 | 352 |
|  BRNE - Maskott Italien - Du cycle 3 au Lycée (Tactileo Maskott) | 0 | 0 | 0 | 0 | 0 | 0 |



GAR LE GESTIONNAIRE D'ACCÈS AUX RESSOURCES NUMÉRIQUES
GESTION DES EXEMPLAIRES NUMÉRIQUES
0800009A - LG-LOUIS THULLIER-AMIENS
Bienvenue... FRANCOIS

Accueil > Choix de la ressource > Choix de la population > Sélection des individus

Banque de ressource. **Tous les enseignants** Autres personnels Documentalistes

Commence par Rechercher par enseignants 0 Filtre(s) actifs

215 résultats

Tout sélectionner Sélectionner les suggestions

| | |
|--------------|---|
| Sélectionnés | 1 |
| Disponibles | 1 |
| Restants | 0 |
| Suggérés | 0 |
| Attribués | 1 |
| Total | 2 |

Attribuer les exemplaires aux individus sélectionnés

Annuler les sélections

- Adami Pamela **Sélectionné**
- AGUER BENEDICTE
- ALBISSER SYLVAIN
- ALLART JEAN-PIERRE

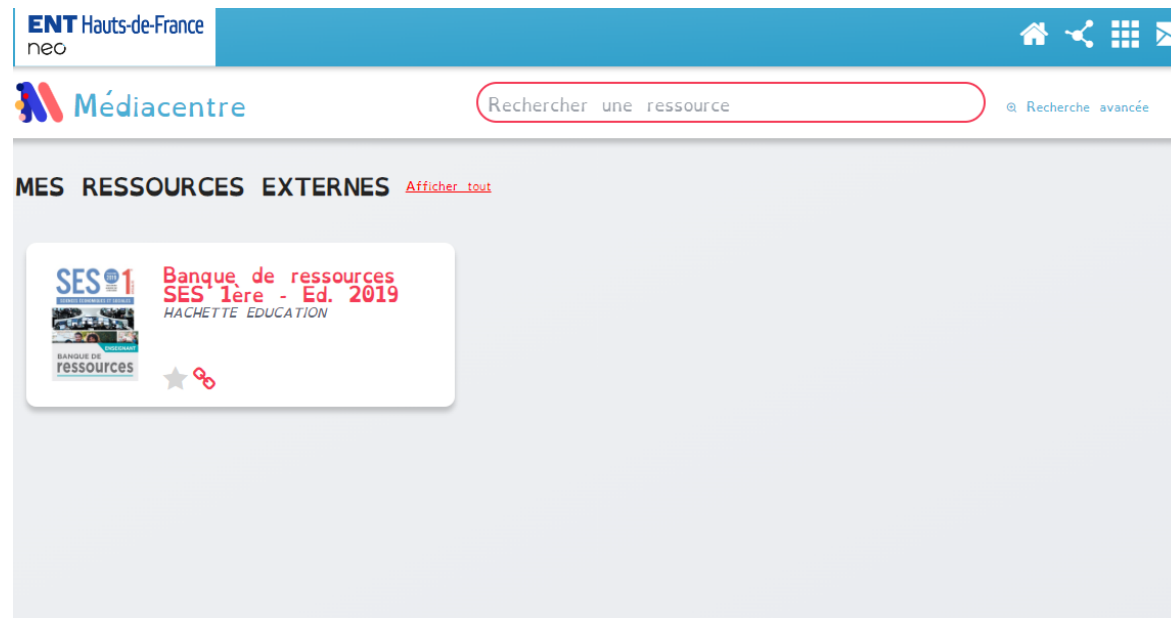
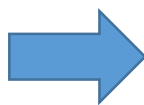
Mentions légales | Crédits | Accessibilité : partiellement conforme | Aide à l'accessibilité | Plan du site

Service proposé par le ministère en charge de l'Éducation nationale, certains droits réservés

Accès aux ressources de l'établissement scolaire

Exemple des manuels numériques

Dès que la ressource est affectée à un individu, il y accède par le médiacentre de l'ENT . **Le fait de cliquer sur la ressource crée automatiquement son compte.**



ENT Hauts-de-France
neo

Médiacentre

Rechercher une ressource

Recherche avancée

MES RESSOURCES EXTERNES [Afficher tout](#)

**Banque de ressources
SES 1ère - Ed. 2019**
HACHETTE EDUCATION

BANQUE DE ressources

Formation et dépannage des référents d'affectation

@magistère AMIENS Mes parcours Offre de formation Offre de parcours

Session de formation ► Session en auto-inscription ► Déploiement du GAR 2021/2022 ► Accueil

Déploiement du GAR ★

SOMMAIRE

- Accueil
- Je suis professeur des écoles
- Je suis professeur en collège ou lycée
- Je suis référent d'affectation
- Assistance
- Foire aux Questions

Accueil

Le Gestionnaire d'Accès aux Ressources (GAR)

Le GAR (Gestionnaire d'Accès aux Ressources numériques) sera déployé dans la région académique et accessible dans l'ENT dès la rentrée de septembre 2021.

Cet outil permet un accès simplifié aux ressources numériques telles que les banques de ressources numériques pour l'école, PIX, Tactileo, manuels numériques et bien d'autres.

Pour en savoir plus : <https://gar.education.fr/>

ÉTABLISSEMENTS
Responsables de l'affectation des ressources aux élèves et enseignants



MINISTÈRE DE L'ÉDUCATION

Parcours Magistère

ACADÉMIE D'AMIENS
Liberté
Égalité
Fraternité

iTop Créer un ticket à partir d'un mot clé ...
Mathieu Tahon

Accueil Nouveau ticket Tickets en cours Tickets traités FAQ Plus

Créer un ticket à partir d'un mot clé

Afficher 20 éléments par page

Filter: Mediacentre

| Domaine de service | Groupe de famille | Famille de service | Service | Sous catégorie de service |
|-------------------------|-------------------|---------------------------|-----------------|----------------------------|
| Assistance Informatique | E.N.T | Applications, connecteurs | Médiacentre-GAR | Application non accessible |
| Assistance Informatique | E.N.T | Applications, connecteurs | Médiacentre-GAR | Outil non accessible |
| Assistance Informatique | E.N.T | Applications, connecteurs | Médiacentre-GAR | Paramétrage |
| Assistance Informatique | E.N.T | Applications, connecteurs | Médiacentre-GAR | Non trouvé |


<https://sumitams.phm.education.gouv.fr/>

SUMiT :
Nouvelle plateforme d'assistance académique

PB d'affichage des ressources dans le média centre

 : *Septembre 2021*


 ***J'ai affecté des ressources numériques et elles ne sont pas visibles dans le médiacentre.***

 Je vous conseille de vider le cache et les cookies du navigateur en suivant la démarche suivante :

Dans Chrome

- 1. Ouvrez votre navigateur*
- 2. En haut à droite, cliquez sur Plus ⋮ .*
- 3. Cliquez sur "Plus d'outils" > "Effacer les données de navigation"*
- 4. Cochez les cases face à "Cookies et données de site" et "Images et fichiers en cache".*
- 5. Cliquez sur Effacer les données.*

Dans Mozilla

- 1. Ouvrez votre navigateur*
- 2. En haut à droite, cliquez sur *
- 3. Cliquez sur Option > Vie privée et Sécurité*
- 4. Dans le paragraphe "Cookies et données de sites"*
- 5. Cliquez sur Effacer les données.*